

FASIL 4233-XB / 4233-XBA

PROJECT PROJÉT
SPEC TYPE
NOTES



OVERALL HEIGHT HAUTEUR HORS TOUT

LIGHT SOURCE	HAL TRACK 1 CIRCUIT	INC TRACK 1 CIRCUIT	LED TRACK 1 CIRCUIT	INC-HAL
MOUNTING	2734	2734B	2734F	2401E
CABLE	74.45"	73.80"	75.20"	73.45"
STEM	50.55"	49.90"	51.30"	49.55"

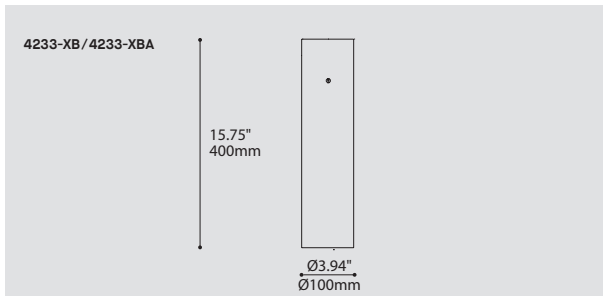
MOUNTING OPTIONS OPTIONS DE MONTAGE

2734	2734B	2734F	2401E
3.85" x 2.03" 98 x 52mm	1.46" x 1.36" 37 x 35mm	7.25" x 1.70" 37 x 35mm	Ø4.50" x 1.00" Ø114 x 25mm

* OVERALL HEIGHT DOES NOT INCLUDE TRACK THICKNESS

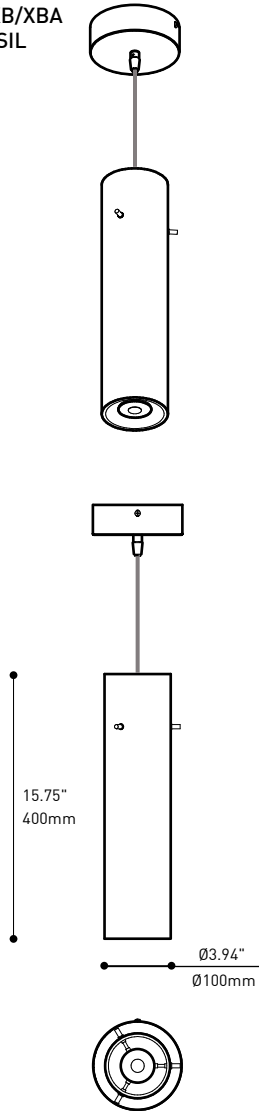
STEM OR CABLE OPTIONS OPTIONS DE TIGE OU CABLE

STEM STD 36" 914mm	CABLE STD 60" 1523mm
--------------------------	----------------------------



ORDERING SPECIFICATION	SPÉCIFICATION DE COMMANDE	CODE
MODEL MODÈLE		
4233-XB	FASIL	
4233-XBA	FASIL (ACRYLIC DIFFUSER)	
LIGHT SOURCE SOURCE LUMINEUSE		
(WATTAGE, LAMP TYPE, LAMP FORM, BASE TYPE, OTHER INFO)		
BIPIN.50	50W, HAL, BIPIN, GY6.35 BASE	
LED	REGULAR OUTPUT	
LED.HO	HIGH OUTPUT	
	*NOT AVAILABLE WITH A TRACK ADAPTOR	
COLOR TEMPERATURE TEMPÉRATURE DE COULEUR		
FOR LED ONLY		
30	3000K	
35	3500K	
40	4000K	
VOLTAGE VOLTAGE		
120V	120 VOLT	
277V*	277 VOLT	
DIMMING OPTION OPTION DE GRADATION		
FOR LED ONLY		
DV*	0-10V DIMMING (120V-277V)	
DP	PHASE DIMMING (120V ONLY)	
	*NOT AVAILABLE WITH A TRACK ADAPTOR	
STEM OR CABLE TIGE OU CABLE		
S10	3/8" (10MM) STEM, NOT FIELD ADJUSTABLE	
C	CLEAR CABLE, FIELD ADJUSTABLE	
STEM OR CABLE LENGTH LONGUEUR DE TIGE OU CABLE		
36	36" STEM (STD LENGTH)	
60	60" CABLE (STD LENGTH)	
**	CUSTOM STEM LENGTH (PLEASE SPECIFY)	
**	CUSTOM CABLE LENGTH (PLEASE SPECIFY)	
	FOR OVERALL LENGTH PLEASE CONTACT YOUR EUREKA REPRESENTATIVE.	
MOUNTING MONTAGE		
RC	ROUND CANOPY / PAVILLON ROND FOR HAL: 1.00" CANOPY (2401E) FOR LED: 1.75" CANOPY (2402G)	
TA1	TRACK ADAPTOR / ADAPTATEUR DE RAIL 1 CIRCUIT HAL 120/12V ADAPTOR (2734) LED NON-DIMMING 120V ADAPTOR (2734F)	
MOUNTING OPTION OPTION DE MONTAGE		
SCA*	SLOPE CEILING ADAPTOR / ADAPTATEUR DE PLAFOND EN PENTE (ROTATION: 350°, PIVOT: 90°)	
	*ONLY AVAILABLE WITH A STEM	
TRACK ADAPTOR FINISH FINI ADAPTATEUR DE RAIL^(A)		
WH	WHITE	
BLK	BLACK	
M G	METALLIC GRAY	
	^(A) FILL IN IF A TRACK ADAPTOR IS SELECTED, OTHERWISE LEAVE EMPTY	
STRUCTURE FINISH FINI STRUCTURE^(B)		
BLK	BLACK	
CHR	CHROME	
S C	SATIN CHROME	
WH	WHITE	
	^(B) INCLUDE CANOPY FINISH IF A CANOPY IS SELECTED	
DIFFUSER FINISH FINI DIFFUSEUR		WH
WH	WHITE	

4233-XB/XBA
FASIL



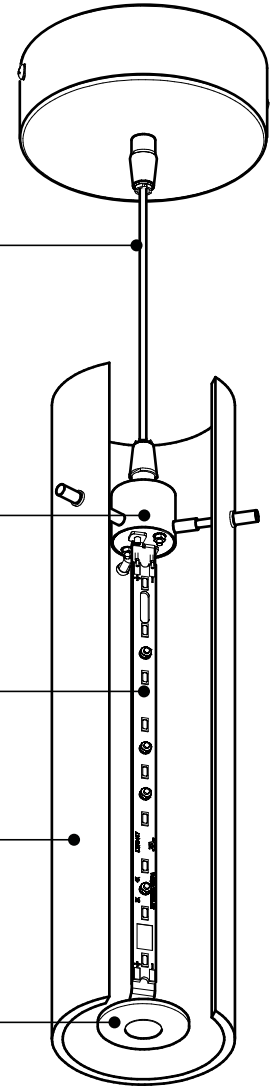
MOUNTING OPTIONS
Field adjustable clear power cord mounting or stem mounting

INTERNAL STRUCTURE
Die-formed cold rolled steel vertical support coated with high reflectance white powder coat finish

LED LIGHT ENGINE
ANSI binned white LED (Nichia) w/ on-board thermal management, mounted back to back on internal structure

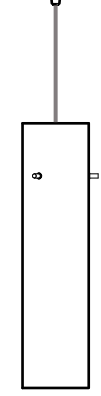
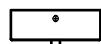

SHADE ASSEMBLY
Hand blown white triplex glass or Translucent white acrylic diffuser, mounted on 3-way threaded rods and knobs, designed for easy installation

ANTI-GLARE DIFFUSER
Precision laser cut white acrylic disk mechanically attached to a chromed decorative center knob



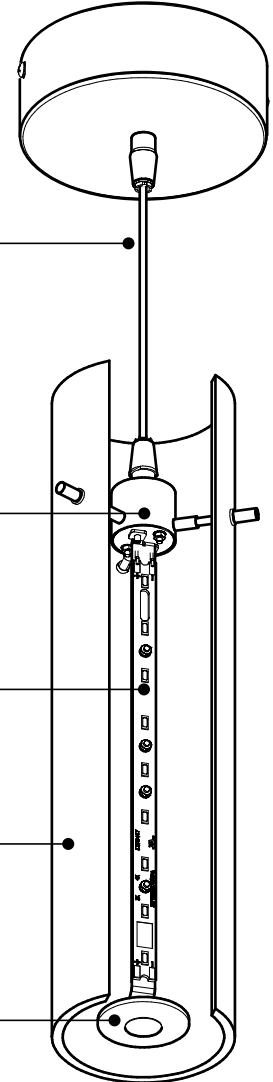
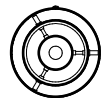
SPECIFICATIONS	LED-REG	LED-HO	HALOGEN
LIGHT SOURCE	24 x NICHIA LEDS		1 x 50w BIPIN
MODULE	UL recognized - made in USA		
LUMENS (DELIVERED)	813 lm	1169 lm	
SYSTEM WATTAGE	10W	14W	50W
CCT / CRI	80 CRI (typical)		
ROHS	Compliant		
THERMAL MANAGEMENT	Light Engine w/ on-board Thermal Management		
LIGHT DISTRIBUTION	General diffused - 120° Beam Angle		General diffused
VOLTAGE	120 or 277V		120 or 277V
DIMMING	Phase (DP) or 0-10V (DV) Dimming		N/A
LM-79 / L70	On request / Estimated 50 000 hrs		
STRUCTURE	Formed Cold Rolled steel finished in white polyester powder coat (0.060" nominal thickness)		
SHADE	Hand blown white triplex glass or Translucent white acrylic w/ 3-way side mounting points		
MOUNTING	Suspension round canopy available in various finishes		
DIFFUSER	Precision laser cutting white acrylic disk (3mm nominal thickness) combined w/ chromed decorative knob		
WARRANTY	5 years		1 year

4233-XB/XBA
FASIL



15.75"
400mm

Ø3.94"
Ø100mm



OPTIONS DE MONTAGE

Système de suspension par câble électrique ou sur tige, ajustable sur le site et facile pour la mise à niveau

STRUCTURE INTERNE

Support vertical découpé, plié en acier, couvert par une peinture blanche réfléchissante

SOURCE LUMINEUSE À LED

Bandes de LED (Nichia) blanches à alimentation 12V, offertes avec un dissipateur thermique intégré, et montées verticalement sur la structure interne

ASSEMBLAGE DU DIFFUSEUR

Verre Triplex blanc soufflé à la main ou Tube acrylique translucide blanc, monté sur un support composé de trois tiges, conçu pour une installation facile

ÉCRAN ANTI-ÉBLOUISSEMENT

Disque acrylique blanc découpé au laser, attaché mécaniquement à l'aide d'une pièce décorative chromée

SPÉCIFICATIONS

	LED-REG	LED-HO	HALOGÈNE
SOURCE LUMINEUSE	24 x NICHIA LEDS		1 x 50w BIPIN
MODULE	Reconnu UL - Fabriqué aux États-Unis		
LUMENS (LIVRÉS)	813 lm	1169 lm	
WATTAGE DU SYSTÈME	10W	14W	50W
CCT / CRI	80 CRI (typique)		
ROHS	Conforme		
GESTION THERMIQUE	Sources lumineuses avec autocontrôle de température		
DISTRIBUTION LUMINEUSE	Mixte - diffusée à 120°		Mixte
VOLTAGE	120 ou 277V	120 ou 277V	120 ou 277V
GRADATION	Gradation phase (DP) ou 0-10V (DV)		Non disponible
LM-79 / L70	Sur demande / 50 000 hrs estimées		
STRUCTURE	Acier découpé, plié (0.060" épaisseur nominale) / finie de peinture électrostatique à base de Polyester blanche		
DIFFUSEUR	Verre Triplex blanc soufflé à la main ou tube acrylique translucide blanc, monté sur un support par trois tiges		
MONTAGE	Pavillon rond disponible en plusieurs finis		
LENTILLE DU BAS	Disque acrylique blanc en découpe rond (3mm épaisseur nominale) attaché mécaniquement à l'aide d'une pièce décorative chromée		
GARANTIE	5 ans	1 an	1 an