

MONK 4175

PROJECT PROJET

SPEC TYPE

NOTES



OPTIONS



SAA

FAMILY FAMILLE

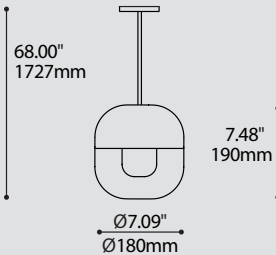


4176



4177

4175



ORDERING SPECIFICATION SPÉCIFICATION DE COMMANDE

CODE

MODEL MODÈLE

4175

4175 MONK

LIGHT SOURCE SOURCE LUMINEUSE

LED.13

(WATTAGE, LAMP TYPE, OTHER INFO)

LED.13 13W, LED

COLOR TEMPERATURE TEMPÉRATURE DE COULEUR

30 3000K

35 3500K

40 4000K

VOLTAGE VOLTAGE

120V 120 VOLT

277V 277 VOLT

DIMMING OPTION OPTION DE GRADATION

DV 0-10V DIMMING (120-277V)

DP PHASE DIMMING (120V ONLY)

LED DIMMING DRIVER IS STANDARD IN THIS PRODUCT, PLEASE SPECIFY YOUR DIMMING TYPE.

CABLE CABLE

C

C CLEAR CABLE, FIELD ADJUSTABLE

CABLE LENGTH LONGUEUR DE CABLE

60 60" CABLE (STD LENGTH)

** CUSTOM CABLE LENGTH (PLEASE SPECIFY)

FOR OVERALL LENGTH PLEASE CONTACT YOUR EUREKA REPRESENTATIVE.

CANOPY FINISH FINI PAVILLON

WHE WHITE FINE TEXTURE

ANTE ANTHRACITE FINE TEXTURE

SHADE FINISH FINI ABAT-JOUR

ANTE ANTHRACITE FINE TEXTURE

SAA SATIN ALUMINUM ANODIZED

DIFFUSER FINISH FINI DIFFUSEUR

CLR

CLR CLEAR

PRODUCT CHARACTERISTICS CARACTÉRISTIQUES DU PRODUIT

BIM **DIM** **IES** **LED**

DESIGN:

High luxury in a modest package. The handmade crystal core is balanced with a flush fitting shade in a variety of insightful finishes. Humbly luminous on its own, or arranged in numbers.

INSTALLATION:

Single 5-wire power cable with integrated aircraft cable and dual strain relief. Easy on-site height adjustment and magnetic easy-installation canopy.

LIGHT SOURCE:

A 13W custom LED light engine supplied with an on board 0-10V or phase dimming driver.

DIFFUSER:

A spherical polycarbonate diffuser smoothly distributes the light source, which is then refracted through the high clarity crystal structure.

SHADE:

Hand spun aluminum offered in a natural satin finish with a protective clear coat or painted with anthracite architectural grade fine texture powder coat.

CERTIFIED:

c-CSA-us

CONCEPTION:

Grand luxe d'apparence modeste. Le globe de cristal fait à la main est ornémenté par un abat-jour précisément ajusté offert dans plusieurs finis inspirants.

INSTALLATION:

Un seul câble d'alimentation à 5 brins incorporant un câble d'aérage relié à deux serres câbles. Ajustement simple de la hauteur lors de l'installation ainsi qu'un pavillon magnétique facile à installer.

SOURCE LUMINEUSE:

Module DEL de 13W conçu sur mesure relié à une unité d'alimentation permettant la gradation de types 0-10V ou phase.

DIFFUSEUR:

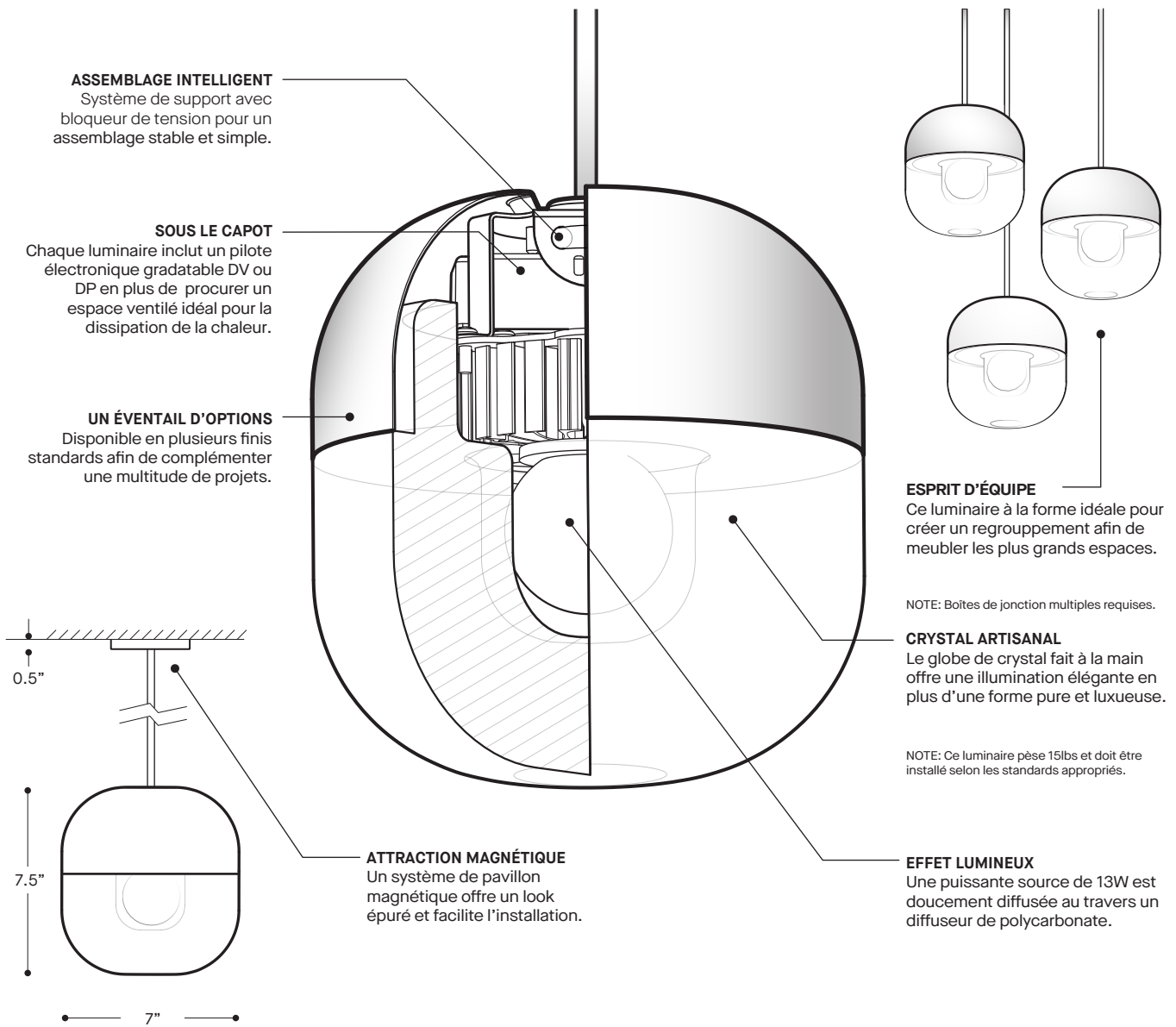
Une sphère de polycarbonate diffuse uniformément la projection lumineuse qui est par la suite réfractée à travers la structure extrêmement claire du cristal.

ABAT-JOUR:

Aluminium repoussé à la main offert en fini satin naturel avec un vernis transparent ou avec une peinture anthracite finement texturée de grade architectural.

CERTIFIÉ:

c-CSA-us



ASSEMBLAGE INTELLIGENT
Système de support avec bloqueur de tension pour un assemblage stable et simple.

SOUS LE CAPOT
Chaque luminaire inclut un pilote électronique graduable DV ou DP en plus de procurer un espace ventilé idéal pour la dissipation de la chaleur.

UN ÉVENTAIL D'OPTIONS
Disponible en plusieurs finis standards afin de compléter une multitude de projets.

ATTRACTION MAGNÉTIQUE
Un système de pavillon magnétique offre un look épuré et facilite l'installation.

ESPRIT D'ÉQUIPE
Ce luminaire à la forme idéale pour créer un regroupement afin de meubler les plus grands espaces.

NOTE: Boîtes de jonction multiples requises.

CRYSTAL ARTISANAL
Le globe de crystal fait à la main offre une illumination élégante en plus d'une forme pure et luxueuse.

NOTE: Ce luminaire pèse 15lbs et doit être installé selon les standards appropriés.

EFFET LUMINEUX
Une puissante source de 13W est doucement diffusée au travers un diffuseur de polycarbonate.

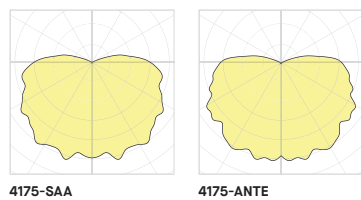
SPÉCIFICATION PRODUIT **4175-SAA** **4175-ANTE**

PERFORMANCE		
PUISSANCE TOTALE	13 W	13 W
LUMENS RÉELS (4000K)	999 LM	968 LM
EFFICACITÉ	77 LM/W	74 LM/W
AUTRES INFORMATION		
POIDS DU LUMINAIRE	15 LBS	15 LBS

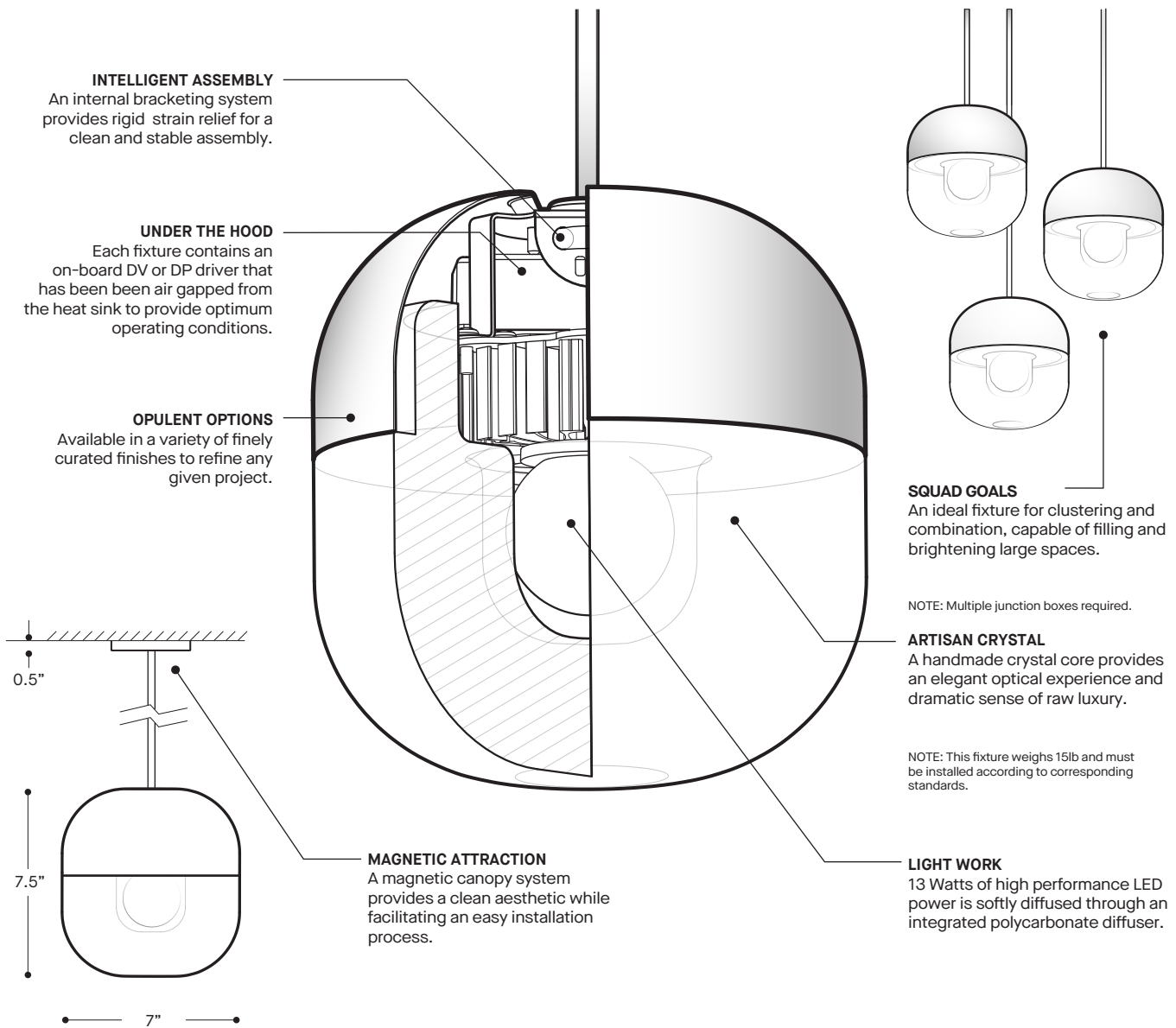
FACTEUR D'EFFICACITÉ

IRC	CCT	FACTEUR
80+	4000K	1.00
80+	3500K	0.99
80+	3000K	0.97
80+	2700K	0.94
90+	4000K	0.89
90+	3500K	0.86
90+	3000K	0.84
90+	2700K	0.80

DISTRIBUTION LUMINEUSE



Visitez notre site Web pour les termes et conditions.



PRODUCT SPECIFICATION **4175-SAA** **4175-ANTE**

PERFORMANCE		
SYSTEM WATTAGE	13 W	13 W
DELIVERED LUMENS (4000K)	999 LM	968 LM
EFFICACY	77 LM/W	74 LM/W
OTHER INFORMATION		
LUMINAIRE'S WEIGHT	15 LBS	15 LBS

EFFICACY MULTIPLIERS

CRI	CCT	FACTOR
80+	4000K	1.00
80+	3500K	0.99
80+	3000K	0.97
80+	2700K	0.94
90+	4000K	0.89
90+	3500K	0.86
90+	3000K	0.84
90+	2700K	0.80

LIGHT DISTRIBUTION

