


TUMBLER 4009

| |
|----------------|
| PROJECT PROJET |
| SPEC TYPE |
| NOTES |



FINISH FINI



3409 (WALL SURFACE)



3409 (CEILING SURFACE)

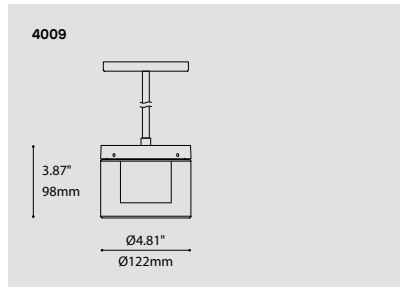
FAMILY FAMILLE



ANTE



BLKE



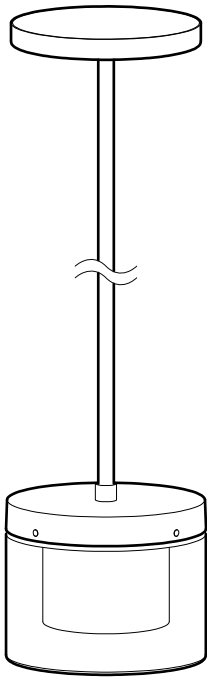
| ORDERING SPECIFICATION | SPÉCIFICATION DE COMMANDE | CODE |
|--|---|-------------|
| MODEL MODÈLE | | 4009 |
| 4009 | TUMBLER | |
| LIGHT SOURCE SOURCE LUMINEUSE | | |
| LED.4 | 4W,LED | |
| LED.8 | 8W,LED | |
| COLOR TEMPERATURE TEMPÉRATURE DE COULEUR | | |
| 27 | 2700K | |
| 30 | 3000K | |
| 35 | 3500K | |
| 40* | 4000K | |
| *LONGER LEAD TIME MAY APPLY, PLEASE CONTACT YOUR EUREKA REPRESENTATIVE | | |
| COLOR RENDERING INDEX (CRI) INDICE DE RENDU DE COULEUR (IRC) | | 90 |
| 90 | 90+ CRI | |
| VOLTAGE VOLTAGE | | |
| 120V | 120 VOLT | |
| 277V | 277 VOLT | |
| DIMMING OPTION OPTION DE GRADATION | | |
| DV* | 0-10V DIMMING (120V-277V) | |
| DP* | PHASE DIMMING (120V ONLY) | |
| *3983 ACCESSORY IS PROVIDED FOR DIMMING OPTION | | |
| STEM TIGE | | S10 |
| S10 | 3/8" (10MM) STEM, NOT FIELD ADJUSTABLE | |
| STEM LENGTH LONGUEUR DE TIGE | | |
| 36 | 36" STEM (STD LENGTH) | |
| ** | CUSTOM STEM LENGTH | |
| FOR OVERALL LENGTH, PLEASE CONTACT YOUR EUREKA REPRESENTATIVE | | |
| CANOPY FINISH FINI PAVILLON | | |
| ANTE | ANTHRACITE FINE TEXTURE | |
| BLKE | BLACK FINE TEXTURE | |
| DIFFUSER FINISH FINI DIFFUSEUR | | CFR |
| CFR | CLEAR - FROSTED | |
| ACCESSORY ACCESSOIRE | | |
| 3983 | DEEP JUNCTION BOX (PROVIDED FOR DIMMING OPTION) | |

PRODUCT CHARACTERISTICS CARACTÉRISTIQUES DU PRODUIT



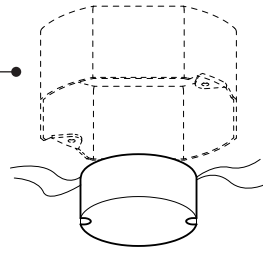
| | |
|--------------------------|--|
| DESIGN: | Tumbler is a small jewel made from tough machined glass. Its crisp, minimal form provides seamless accent illumination. Available on various stem lengths to adapt itself to any space. |
| LIGHT SOURCE: | Custom designed LED light source. Tumbler has an integral aluminum heatsink conceived and tested to provide a long lifetime. |
| CANOPY: | Die-cast aluminum base with a fine texture anthracite or black finish. |
| DIFFUSER: | Designed to be both beautiful and durable, the diffuser is a machined heavy glass cylinder with a frosted interior for a smooth diffusion. |
| CERTIFIED: | CSA Listed to US and Canadian safety standards; 25°C ambient. FOR INDOOR USE ONLY. |
| CONCEPTION: | Le Tumbler est un petit bijou fait de verre machiné robuste. Sa forme géométrique simple procure une lumière ambiante diffuse. Offert sur diverses longueurs de tiges pour s'intégrer dans tous espaces. |
| SOURCE LUMINEUSE: | Module DEL conçu sur mesure. Le Tumbler intègre un dissipateur de chaleur rigoureusement testé pour offrir un produit à long cycle de vie. |
| PAVILLON: | Base en aluminium moulé sous pression avec peinture anthracite ou noire finement texturée. |
| DIFFUSER: | Conçu pour être à la fois attrayant et durable, le diffuseur est machiné à même un bloc de verre et ensuite givré à l'intérieur pour une diffusion harmonieuse. |
| CERTIFIÉ: | Homologué CSA aux standards UL Canada et E.-U. - Température 25°C. POUR APPLICATION INTÉRIEUR SEULEMENT. |

TUMBLER 4009



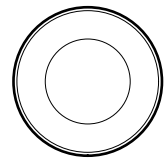
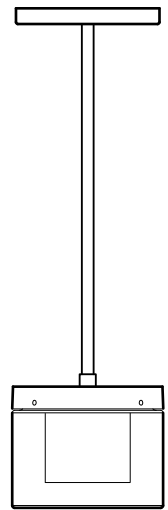
ELECTRICAL BOX
This fixture is designed for conventional octagonal connection boxes (not supplied)

A deep junction box (supplied) is required for dimming options

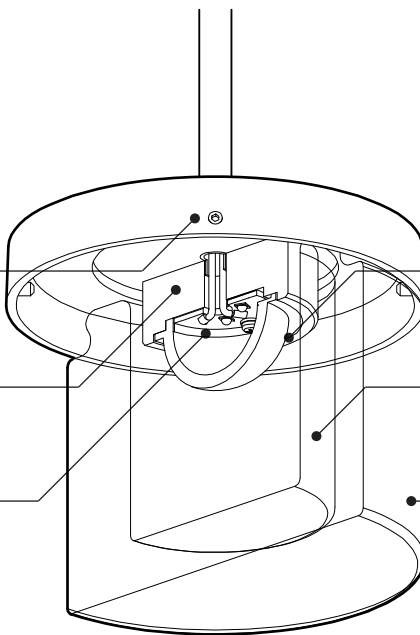


Various stem lengths available

3.87"
98mm



Ø4.81"
Ø122mm



EASY AND SECURE
Glass held in place with 4 stainless steel set screws, for easy installation

INTEGRATED HEATSINK
Machined aluminum heatsink tested to assure a long lifetime

LIGHT ARRAY
Custom designed energy saving light source composed of 4 high power LEDs for a total of 4W or 8W

INTERNAL OPTICAL DIFFUSER
High quality polycarbonate diffuser

BEAUTIFUL AND DURABLE
Machined heavy glass with an inside frosted surface for better diffusion

PRECIOUS JEWEL
Its crisp, minimal form provides seamless accent illumination for any space

INDOOR USE ONLY

PRODUCT SPECIFICATION **4009-LED404** **4009-LED408**

| PERFORMANCE | | |
|--------------------------|---------|---------|
| SYSTEM WATTAGE | 4 W | 8 W |
| DELIVERED LUMENS (4000K) | 179 LM | 315 LM |
| EFFICACY | 43 LM/W | 43 LM/W |

| OTHER INFORMATIONS | | |
|-------------------------|--|--|
| DIFFUSER | CLEAR MACHINED GLASS WITH INSIDE FROSTED | CLEAR MACHINED GLASS WITH INSIDE FROSTED |
| LUMINAIRE'S WEIGHT | 5,50 LBS / 2,50 KG | 5,50 LBS / 2,50 KG |
| L70 (LUMEN MAINTENANCE) | > 60 000 HRS | > 60 000 HRS |

EFFICACY MULTIPLIERS

| CRI | CCT | FACTOR |
|-----|-------|--------|
| 80+ | 4000K | 1.00 |
| 80+ | 3500K | 0.96 |
| 80+ | 3000K | 0.92 |
| 80+ | 2700K | 0.91 |
| 90+ | 4000K | 0.81 |
| 90+ | 3500K | 0.77 |
| 90+ | 3000K | 0.74 |
| 90+ | 2700K | 0.69 |

LIGHT DISTRIBUTION



4009-LED404

4009-LED408

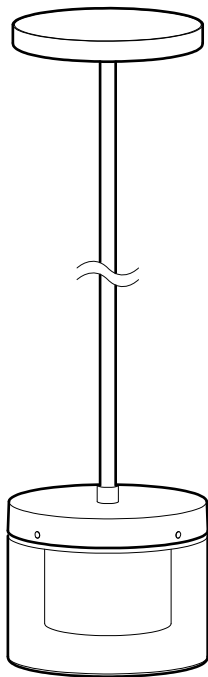


Visit our website for warranty terms and conditions.



TECHNICAL DATA

TUMBLER 4009



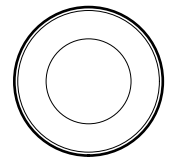
BOITE ELECTRIQUE

Conçu pour les boîtes de connexion octogonales conventionnelles (non-fournie)

Une boîte de connexion profonde (fournie) est nécessaire pour les options gradation

Plusieurs longueur de tiges offertes

3.87"
98mm



Ø4.81"
Ø122mm

AJUSTABLE ET SÉCURITAIRE

L'installation du verre est faite à l'aide de 4 vis de serrage en acier inoxydable

DISSIPATEUR INTÉGRÉ

Dissipateur de chaleur fait d'aluminium machiné et testé pour prolonger la durée de vie du produit

QUADRUPLE PUISSANCE

Module fait sur mesure et composé de 4 DEL haute puissance pour un total de 4W ou 8W

DIFFUSEUR INTERNE

Diffuseur de haute qualité fait de polycarbonate

BEAU ET DURABLE

Machiné à même un bloc de verre et ensuite givré à l'intérieur pour une meilleure diffusion

TEL UN BIJOU

Sa forme géométrique minimaliste procure une lumière ambiante diffuse qui réhausse tout espace

APPLICATION INTÉRIEURE SEULEMENT

SPÉCIFICATION PRODUIT

| | 4009-LED404 | 4009-LED408 |
|----------------------|-------------|-------------|
| PERFORMANCE | | |
| PUISSANCE TOTALE | 4 W | 8 W |
| LUMENS RÉELS (4000K) | 179 LM | 315 LM |
| EFFICACITÉ | 43 LM/W | 43 LM/W |

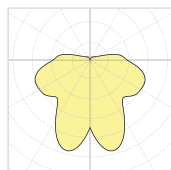
AUTRES INFORMATIONS

| | 4009-LED404 | 4009-LED408 |
|---|--|--|
| DIFFUSEUR | VERRE TRANSPARENT MACHINÉ AVEC INTÉRIEUR GIVRÉ | VERRE TRANSPARENT MACHINÉ AVEC INTÉRIEUR GIVRÉ |
| POIDS DU LUMINAIRE L70 (MAINTENANCE DE LA LUMIÈRE) | 5,50 LBS / 2,50 KG > 60 000 H | 5,50 LBS / 2,50 KG > 60 000 H |

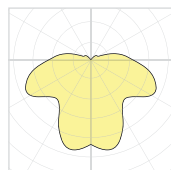
FACTEUR D'EFFICACITÉ

| IRC | CCT | FACTEUR |
|-----|-------|---------|
| 80+ | 4000K | 1.00 |
| 80+ | 3500K | 0.96 |
| 80+ | 3000K | 0.92 |
| 80+ | 2700K | 0.91 |
| 90+ | 4000K | 0.81 |
| 90+ | 3500K | 0.77 |
| 90+ | 3000K | 0.74 |
| 90+ | 2700K | 0.69 |

DISTRIBUTION LUMINEUSE



XXX9-10



XXX9-15



Visitez notre site Web pour les termes et conditions.



DONNÉES TECHNIQUES